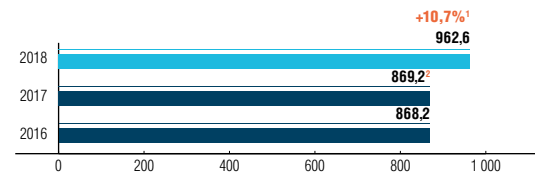


## Динамика ключевых показателей

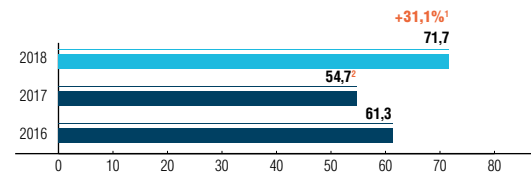
### ВЫРУЧКА

млрд рублей



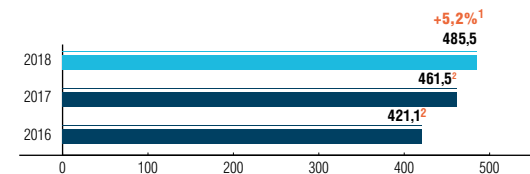
### ЧИСТАЯ ПРИБЫЛЬ

млрд рублей



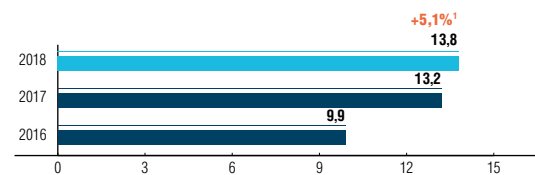
### ЧИСТЫЕ АКТИВЫ

млрд рублей



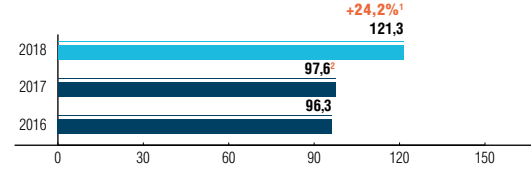
### НЕМАТЕРИАЛЬНЫЕ АКТИВЫ

млрд рублей



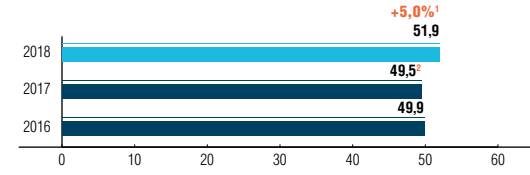
### ЕБИТДА

млрд рублей



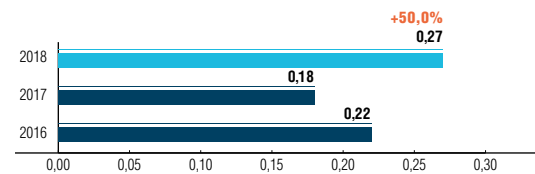
### ЗАРПЛАТА, ВЫПЛАТЫ РАБОТНИКАМ И НАЛОГИ С ФОНДА ОПЛАТЫ ТРУДА

млрд рублей



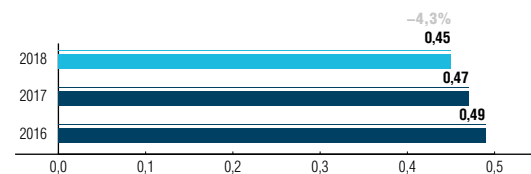
### КОЭФФИЦИЕНТ ЧАСТОТЫ ТРАВМАТИЗМА<sup>3</sup>

LTIFR



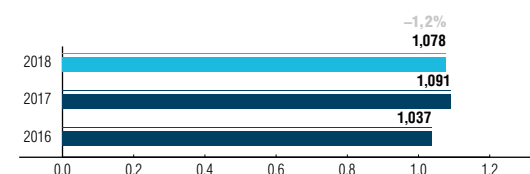
### УДЕЛЬНЫЕ ВЫБРОСЫ ПАРНИКОВЫХ ГАЗОВ НА ЕДИНИЦУ ПРОИЗВЕДЁННОЙ ЭЛЕКТРОЭНЕРГИИ

г CO<sub>2</sub> / кВт • ч



### ИНВЕСТИЦИИ НА ОХРАНУ ОКРУЖАЮЩЕЙ СРЕДЫ

млрд рублей



<sup>1</sup> Процентные соотношения рассчитаны исходя из данных консолидированной финансовой отчётности по МСФО, выраженных в миллионах рублей.

<sup>2</sup> С учётом ретроспективно пересчитанных данных в соответствии с требованиями МСФО 15 «Выручка по договорам с покупателями» и МСФО 16 «Аренда». Данные за 2016 год в части консолидированного отчёта о финансовом положении пересчитаны. Данные за 2016 год в части консолидированного отчёта о совокупном доходе не подлежали пересчёту.

<sup>3</sup> На 2018 год руководством Группы соответствию с Методическими указаниями по оценке степени выполнения Плана реализации стратегии Группы «Интер РАО» был утверждён ключевой показатель «Отсутствие аварий или несчастных случаев, или выполнение коэффициента частоты травматизма». Значение показателя коэффициента частоты травматизма, установленное Методическими указаниями по оценке степени выполнения Плана реализации стратегии группы «Интер РАО», утверждено приказом ПАО «Интер РАО» от 27.12.2018 №ИРАО/689): на 2018 год – 0,3560 и на 2019 год – 0,3530.