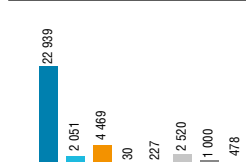


# КЛЮЧЕВЫЕ ПОКАЗАТЕЛИ ГРУППЫ

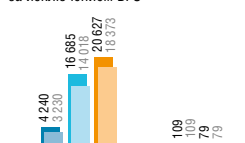
## ОСНОВНЫЕ ОПЕРАЦИОННЫЕ РЕЗУЛЬТАТЫ ДЕЯТЕЛЬНОСТИ ГРУППЫ НА 31 ДЕКАБРЯ 2018 ГОДА

### УСТАНОВЛЕННАЯ МОЩНОСТЬ, МВт

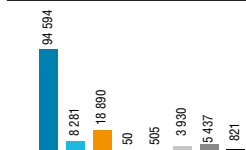


### ОТПУСК ТЕПЛОЭНЕРГИИ С КОЛЛЕКТОРОВ, ТЫС. ГКАЛ

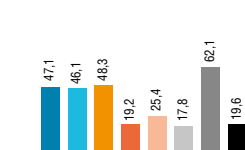
за исключением ВГО



### ВЫРАБОТКА ЭЛЕКТРОЭНЕРГИИ, МЛН КВт•ч



### КОЭФФИЦИЕНТ ИСПОЛЬЗОВАНИЯ УСТАНОВЛЕННОЙ ЭЛЕКТРИЧЕСКОЙ МОЩНОСТИ, %

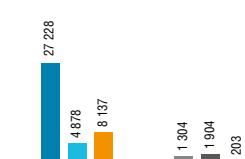


### РЕАЛИЗАЦИЯ ЭЛЕКТРОЭНЕРГИИ, МЛН КВт•ч

за исключением ВГО



### РАСХОД ТОПЛИВА В УСЛОВНОМ ВЫРАЖЕНИИ, ВСЕГО, Т У.Т.



**33 714**  
МВт  
Установленная мощность

**132 508**  
млн кВт•ч  
Выработка электроэнергии

**216 102**  
млн кВт•ч  
Реализация электроэнергии

**209 910**  
млн кВт•ч  
Реализация электроэнергии за исключением ВГО

**41 739**  
тыс. Гкал  
Отпуск теплоэнергии с коллекторов

**35 808**  
тыс. Гкал  
Отпуск теплоэнергии с коллекторов за исключением ВГО

**44,90%**  
Коэффициент использования установленной электрической мощности

**43 655**  
тыс. т у.т.  
Расход топлива в условном выражении, всего

**29 749** млн м<sup>3</sup> газа  
**15 188** тыс. т угля  
**77** тыс. т мазута  
Расход топлива в натуральном выражении

- Сбыт в Российской Федерации
- Группа Интер РАО – Электрогенерация
- Теплогенерация ТГК-11
- Теплогенерация в Башкирии
- Трейдинг в Российской Федерации
- Грузия
- Молдавия
- Казахстан
- Турция

ЗАРУБЕЖНЫЕ АКТИВЫ

